


Viata Stomatologică

Revista Asociației Medicilor Stomatologi
cu Practică Privată din România

anul XIV * nr. 77
nr. 3 * septembrie 2012

EDIȚIE ONLINE

 www.viastomatologica.ro
ISSN 1454 - 5772

 **AMSPPR**
Asociația Medicilor Stomatologi
cu Practică Privată din România
www.dental.ro
membră în

fdi
FDI World Dental Federation

ERO
Organizația Regională
Europeană a FDI

Asociația Națională Reprezentativă
cu Recunoaștere Juridică





CRESTERE IN RECESIE-

Straumann® Endogain



IMPLANT DIVISION SRL
Unic importator si distribuitor
in Romania al produselor Straumann®

Telefon: 0727735534
0722500709

implant
division

Email: office@implantdivision.ro
Web: www.implantdivision.ro

COMMITTED TO
SIMPLY DOING MORE
FOR DENTAL PROFESSIONALS

RETROSPECTIVĂ LA VREMEA SCHIMBĂRII



Prima mea întâlnire directă cu AMSPPR am avut-o în 1997. Era perioada în care asociația era în soluție (lucru de care eu nu aveam cum să-mi dau seama decât mai târziu), ultimul mandat al dr. Constantin Găucan a lăsat asociația într-o situație destul de precară. Adunarea Generală a AMSPPR din 1997 a însemnat implicarea în activitățile asociației a Dr. Ioan Savinescu și a Dr. Voicu David, personalități care au definit următorii 15 ani ai asociației.

De numele primului se leagă organizarea AMSPPR ca și organizație națională cu structuri bine definite în filialele regionale, iar de numele celui de-al doilea se leagă momentele de vârf ale AMSPPR din cei 22 ani de existență, câștigarea primelor alegeri de la CMDR, organizarea Sesiunii

Plenare a ORE – FDI 2004 la București, cursul cu profesorul Castellucci. Nici unul însă nu ar fi putut să realizeze ceea ce a realizat fără să fi avut sprijinul celuilalt, și mai ales, fără să fi avut sprijinul unui Birou Permanent și a unui Consiliu Director Național lucrativ.

Am trăit niște vremuri în care democrația era deasupra ambițiilor, orgoliilor, dacă CDN al AMSPPR hotăra într-un fel, toată lumea respecta aceste decizii. De multe ori erau decizii care erau greu de digerat de unii dintre membrii CDN însă trebuia mers mai departe. Ședințele de CDN erau niște întâlniri dificile cu multe discuții, deseori extrem de obositoare, și adesea ineficiente. Plecam de multe ori nemulțumit că nu reușeam să fim suficient de lucrativi, acum însă privesc cu părere de rău înapoi și mă bucur că am făcut și fac parte dintr-o organizație civică. Faptul că atâția ani de zile un număr mare de medici s-au implicat în activități asociative, în mod voluntar, a însemnat un pionierat. Apreciez că AMSPPR a fost o organizație avangardistă care a fost o sursă de inspirație și de resurse umane atât pentru organizații concurente cât și pentru CMDR. Dacă este să analizăm, vom constata că peste 70 % din structurile județene al birourilor de conducere a CMDR reunesc foști sau actuali membri AMSPPR.

Ultimii 4 ani au reprezentat o perioadă de probă, o probă a rezistenței la stres a organizației, o probă a membrilor în niște vremuri care au fost tulburi pentru întreaga societate. Mă bucur că lucrurile au ajuns la o situație de normalitate acum, și sper că ceea ce s-a întâmplat să nu se mai poată întâmpla nici unei organizații similare. Mult hulita justiției române a dovedit faptul că având multă răbdare, adevărul iese la suprafață. Un alt aspect este că după 4 ani nu prea mai ai ce să faci cu dreptatea care ți se face.

În perioada când scriu acest editorial ne pregătim de AGN a AMSPPR, unde se va alege echipa care va duce mai departe această organizație reprezentativă a stomatologilor. Sunt convins că anii care vor urma vor reconfirma nevoia de a avea o astfel de organizație în viața profesională, o organizație a medicilor, cu medici și pentru medici, o organizație care să fie apropiată practicantului și nevoilor lui, o organizație în care să poți să-ți spui pasul fără să-ți fie frică, o organizație cu tradiție și viitor. Viitorul ei va depinde în egală măsură de cei care o vor conduce și de implicarea membrilor săi.

dr. Pantel Marton Gyorgy

1

anul XIV | nr. 77 | iunie 2012

COLEGIUL PROFESIONAL DE REDACȚIE

Dr. Bogdan V. Bălăceanu
Dr. Vlad C. Deac
Dr. Oana Iovița
Dr. Andrea Kovacs
Av. Luciana Mihai
Dr. Bogdan Popescu
Dr. Marton G. Panțel
Dr. Mihai H. Tozlovanu
Dr. Radu H. Țepordei

REDAȚIA

Redactor șef – Voicu A. David
Secretar tehnic – Anamaria A. Capotescu

CONTACTE DIRECTE

Sediul central: Str. Voroneț nr. 3, bl. D4, sc. 1, ap. 1,
București, sector 3, cod poștal 031551
Tel./Fax: 021/327.41.19
e-mail: amsppr@dental.ro

Redacția: AMSPPR - Str. Vicențiu Babeș nr. 24 ap. 6,
310029 Arad, jud. Arad
Tel./Fax: 0257-206.180
e-mail: redactie@dental.ro
www.viastomatologica.ro

INFORMAȚII IMPORTANTE

Responsabilitatea textelor publicate aparține autorilor.

Reproducerea textelor sau a unor fragmente din textele publicate fără acordul autorului sau al redacției este interzisă.

Publicație protejată prin marca OSIM.

Preluările din "Der Freie Zahnarzt" sunt autorizate în acord cu parteneriatul AMSPPR - FVDZ e.V. Informații suplimentare, colaborări, reclame la Sediul central al AMSPPR – București – România. Revista "Viața Stomatologică" înființată în 1990 nu mai este creditată de CMDR cu cele 3 ore EMC fiind considerată datorită reflectării fidele a vieții noastre profesionale ca "revistă de scandal și destabilizare în rândul medicilor stomatologi".

Grafică și tipar:



Str. Carpaților nr. 60
bl. 156, Etaj II, Brașov
tel.: 0368 10 10 20
www.printings.ro

Cuprins

Editorial

» Retrospectivă la vremea schimbării | **dr. Pantel Marton Gyorgy** pag. 01

Actualități

» Curs AMSPPR în Filiala regională Oltenia | **dr. Aurelian Cârstea** pag. 04

» Curs de Edondonție în Filiala regională Ardeal Sud | **dr. Bogdan Rosca** pag. 04

» Actualități în stomatologie Simpozion AMSPPR creditat EMC
| **dr. Marton Gyorgy Panțel** pag. 06

» "Terapia parodontală non-chirurgicală: importanța, indicații, obiective, evaluarea rezultatelor, instrumentar, tehnici" | **Ing. Narcisa Șorop** pag. 08-09

» Cursul de fotografie dentară, susținut de Dr. Dan Lazăr
| **Ing. Narcisa Șorop** pag. 10

» Comunicat de presă al Ministerului Sănătății
Informații privind Concursul de intrare în rezidențiat pag. 12

» Cum a fost la cursul de fotografie dentară pag. 14

» Activitatea Filialei regionale Moldova a AMSPPR în anul 2012
| **Dr. Radu Teperdei; Dr. Marius Popovici** pag. 16-18

» Recenzia cursului "Fațete prefabricate din compozit" - Arad
| **Dr. Sanda Danciu Stănoiu** pag. 28

» Recenzia cursului "Plan de tratament pentru nevoi estetice:
ceramica integrală în cabinet și în laborator" | **Dr. Sanda Danciu Stănoiu** pag. 28

Pagini juridice

» Proiectul Noii Legi a Sănătății, explicat la o conferință regională
desfășurată în Oradea pag. 20-21

» Decizia 49 din 30 iunie 2012 a CMDR privind aprobarea competențelor
medicului dentist, inclusiv ale medicului specialist și ale medicului primar
în stomatologie generală pag. 22

Educație medicală

» Digital smile design pag. 23-27

» **Buletinul Informativ Național „Quo Vadis”** pag. 30

Redacția

» Criterii de publicare în revista "Viața stomatologică" pag. 32

**PRIN DECIZIA CONSILIULUI DIRECTOR NAȚIONAL AL AMSPPR DIN 12 IUNIE
2010 REVISTA „VIAȚA STOMATOLOGICĂ” APARE CU 4 NUMERE PE AN**

IMPORTANT - Precizare juridică:

Articolele juridice publicate se referă la acte **normative în vigoare la data predării revistei.**

AMSPPR nu își asumă în nici un fel responsabilitatea pentru validitatea proprietăților, aparaturii, materialelor sau serviciilor firmelor care își fac publicitate în revista „Viața Stomatologică”. Afirmările proprietarilor reclamelor respective sunt subiect al standardelor de piață și ale reglementărilor legislației protecției consumatorului

1

Un lucru e clar:
o investiție
înfloritoare crește
cu multă atenție și
un strop de pasiune



Asigurarea de viață Dinamic Invest îți oferă
acces la piața de capital internă sau interna-
țională pentru a-ți construi investiția dorită.
www.allianztiriac.ro

Allianz  Tiriac 

DINAMICINVEST

CURS AMSPPR ÎN FILIALA REGIONALĂ OLTENIA

"REPLICAREA MICROSTRUCTURALĂ A SPAȚIULUI ENDODONTIC CU MATERIALE TERMOPLASTICIZATE"



microstructurală a spațiului endodontic cu materiale termoplasticizate" susținut de dr. Camil Ianeș de la UMF Victor Babeș Timișoara.

Partea teoretică a fost foarte bine structurată, bogată în informații susținute prin imagini și menționări din articolele de specialitate și a abordat următoarele teme: principii fundamentale în endodonția clinică (izolare, acces, preparare, iriganți), obturația endodontic: tehnica verticală

AMSPPR Filiala Oltenia în parteneriat cu UMF Craiova - Facultatea de Medicină Dentară și firma Medident a organizat în data de 1 septembrie 2012 la Facultatea de Medicină Craiova cursul "Replicarea

clasică Schilder, Tehnica undei continue Buchanan, tehnica termocompactării și injectarea directă;

La partea hands-on a cursului cu tema "obturația endodontică", pe blocuri de plastic și cu ajutorul sistemului meta s-au realizat obturații cu gutapercă prin diferite tehnici, demonstrate mai întâi practic de către dl. doctor Camil Ianeș, apoi sub supravegherea lectorului de cei 25 de colegi care au ales să fie prezenți la acest curs practic.



Dr. Aurelian Cârstea

CURS DE EDONDONȚIE ÎN FILIALA REGIONALĂ ARDEAL SUD



președintele Asociației Române de Endodonție. Timp de câteva ore bune, distinsul nostru invitat ne-a purtat prin tainele canalelor radiculare: de la principiile tratamentului endodontic și tratamentul chemomecanic până la tratamentul medicamentos și la obturația de canal.

Colegii noștri au fost încântați de alegerea temei, mai ales că venea după mai multe cursuri de protetică, estetică, parodontologie etc.

Prezența a fost bună, deși era în ajunul Rusaliilor catolice, au venit colegi din Bacău, Brașov, Harghita și evident, Covasna.

În data de 26 mai 2012 Filiala Ardeal Sud a AMSPPR a organizat la Sfântu Gheorghe, județul Covasna cursul de endodonție cu tema „Tratamentul endodontic modern pas cu pas” susținut de Profesor Dr. Andrei Iliescu

Și dacă, după cursurile susținute de Profesor Dr. Coca Ioan colegii au început să cumpere articuloare, ne așteptăm la o cerere crescândă de apex - locatoare de aparate de detartraj cu funcții endo, sisteme pentru instrumentarea canalului radicular și de ce nu, microscop.

În concluzie, cursul a fost reușit și colegii mulțumiți.

Îi mulțumim Domnului Profesor Andrei Iliescu și îl mai așteptăm în filiala noastră



Dr. Bogdan Rosca

Președinte Filiala Regională Ardeal Sud a AMSPPR



SPONSOR AMSPPR

Colgate

1

Un lucru
este cert:

Un cămin se naște
din clipe însemnate.



Asigurările pentru locuințe de la Allianz-Țiriac îți protejează căminul și îți oferă certitudinea că locul drag ție va fi la adăpost.

www.allianztiriac.ro

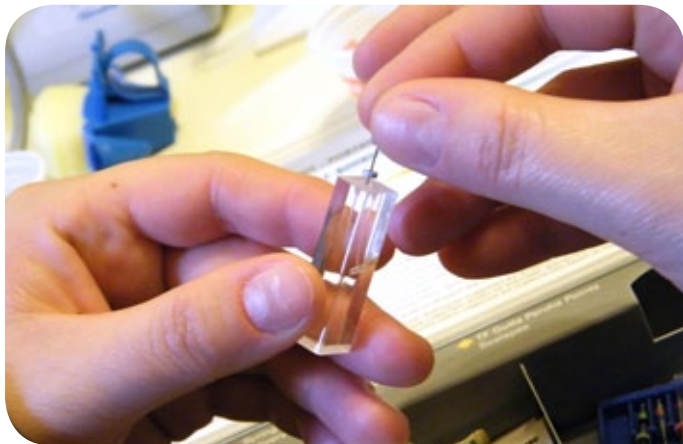
Allianz  Țiriac 

ACTUALITĂȚI ÎN STOMATOLOGIE SIMPOZION AMSPPR CREDITAT EMC

Actualități în stomatologie, a fost primul simpozion organizat de AMSPPR, creditat de CMDR, după o lungă perioadă de restriște. Având în vedere buna colaborare cu **CMD Bihor**, dar și cu noua conducere națională, i-am avut alături în această manifestare și sperăm ca pe viitor să reușim cât mai multe astfel de proiecte comune.

Cu această ocazie au conferențiat: șef lucr. dr. Sanda Câmpian, șef lucr. dr. Camelia Alb, șef lucr. dr. Dan Bonta, șef lucr. dr. Bogdan Culic, desfășurându-se și un workshop de endodonșie în colaborare cu Medica M3 Oradea, lector dr. Lucia Timiș.

Lectorii prezenți au abordat teme interdisciplinare auditoriul trecând de la odontologie la protetică, estetică dentară, nelipsita endodonșie, ortodonșie, și personal consider mesajul de colaborare interdisciplinară cel mai important din acest simpozion.



În ultimii ani, după apariția unui număr mai mare de specialități, putem observa apariția unui număr din ce în ce mai mare de medici dentiști care se dedică unei anumite ramuri a stomatologiei, reușind să ofere pe segmentul respectiv un maxim de calitate.

Consider că vremea medicului stomatolog care se pricepea la toate a apus. Dacă vrem să mergem înainte trebuie să avem o colaborare bună cu chirurgul, ortodontul, endodontul, parodontologul. Elaborarea unui plan de tratament în urma unei consultări multidisciplinare face mult mai predictibil rezultatul final, având garanția totodată că nu am omis anumite aspecte esențiale.

Tinerele cadre didactice tinere de la **UMF "Iuliu Hațieganu" Cluj-Napoca**, prezente la Oradea, au dovedit că viitorul acestei instituții de învățământ este pe mâini bune.

În momentul actual, pregătirea medicilor tinde să meargă din ce în ce mai mult spre o supraspecializare, necesară pe o piață concurențială.

Înmulțirea cursurilor necreditate dar frecventate de un număr în creștere de medici stomatologi, ne trece încetul cu încetul spre normalitate, și sunt convins că în viitor CMDR va renunța la controlul strict al lectorilor. Sunt convins că această triere trebuie să o asigure chiar auditoriul, orice medic dentist are capacitatea de a decide dacă un lector poate să-i transmită o informație pe care o poate fructifica în propriul cabinet.

Doresc pe această cale să mulțumesc actualei conduceri a CMDR pentru intrarea în normalitate a relației cu **AMSPPR**, și să-mi exprim speranța că pe viitor această relație va fi una de colaborare spre beneficiul medicilor stomatologi.

dr. Marton Gyorgy Panțel
Vicepreședinte AMSPPR





GERMAN
MEDICAL
SUPPORT

Urmarii calendarul cursurilor noastre nationale si internationale din 2013 prin intermediul revistei, precum si pe mail. Cele 2 cursuri din Traunreut se vor tine in Mai si Octombrie. Utilizatorii sistemelor noastre sunt invitati la o **Intalnire internationala la IDS Koln in intervalul 12-16 Martie!**

STO®



KOS®



BCS®



**Cereti detalii privind
promotia de final de
an prin mail sau
telefonic
Exemple de pret:**

KOS	59 Euro + TVA
BCS	69 Euro + TVA
Bone Level Plus	99 Euro + TVA
Hexacone	59 Euro + TVA
Place	59 Euro + TVA
Xign	99 Euro + TVA

German Medical Support ureaza tuturor clientilor, cursantilor si partenerilor un calduros "La multi ani" si un an plin de impliniri pe plan profesional si familial. Urmarii promotiile noastre sezoniere pentru 2013, atat in Viata Stomatologica cat si in mesaje pe care vi le trimitem pe mail si SMS.

BCS®

Xign® / Drive®

S-System

ATIE® & Osseopore® E

Hexacone®

Bone level Plus®

KOS®

BOI® & DISKOS®

Osseopore®

Smart2®

IHDEDENTAL

the implant.company

www.implant.com

GERMAN MEDICAL SUPPORT

Str. Buzoiani Iani nr. 3, Bl. 16, Sc. A, et. 9, ap. 39, Sector 1, București

mobil: 0040-749-206.096, 0040-749-206.090

e-mail: contact@gms-srl.ro

www.gms-srl.ro

“TERAPIA PARODONTALĂ NON-CHIRURGICALĂ: IMPORTANȚA, INDICAȚII, OBIECTIVE, EVALUAREA REZULTATELOR, INSTRUMENTAR, TEHNICI”, CURS SUSȚINUT DE DR. ȘTEFAN-IOAN STRATUL LA BUCUREȘTI ÎN 17 IUNIE 2012

În data de 17 iunie 2012, Dr. Dr. Ștefan - Ioan Stratul a susținut la București cursul cu tema “Terapia parodontală non-chirurgicală: importanța, indicații, obiective, evaluarea rezultatelor, instrumentar, tehnici”.

Manifestarea a avut loc în Sala de curs a partenerilor noștri Quintessence (www.quintessence.ro) și a avut sprijinul partenerului Q Red Internațional (www.redinternational.ro), care a pus la dispoziție tot instrumentarul fără de care nu era posibilă desfășurarea părții practice a cursului și a sponsorilor asociației Colgate Palmolive (www.colgate.ro) și Wrigley România (www.wrigley.com), cărora le mulțumim pentru prezență și implicare.

Manifestarea s-a desfășurat pe parcursul unei întregi zile de duminică, unde participanții, deși aveau multe alte variante de a-și petrece acea zi de weekend, au ales să fie prezenți la această manifestare, cu o temă interesantă, susținută de un lector tânăr, îndrăgit de mulți cursanți atât pentru modul de prezentare a subiectelor alese, deschiderea pe care o are în abordarea acestor subiecte, cât și disponibilitatea de a transmite aceste informații celor dornici a le primi.

Pentru cei ce nu au reușit să se înscrie la curs din cauza numărului limitat de locuri, prezentăm rezumatul cursului:

Terapia inițială parodontală (terapia non-chirurgicală, terapia de faza I) cumulează totalitatea măsurilor terapeutice menite a reduce inflamația și infecția parodontiului, înainte ca acesta să fie supus terapiei corectoare (chirurgicale). Uneori, terapia inițială singură poate ameliora boala parodontală în așa măsură încât terapia chirurgicală devine ne-necesară. Printre componentele terapiei inițiale, SRP joacă de departe rolul cel mai important, întrucât țintește îndepărtarea iritanților (tartru și restaurări debordante) și plăcii bacteriene, organizate sub forma de biofilm. Oricât ar părea de banal, îndepărtarea eficientă a tartrului și a plăcii rămâne singura măsură eficientă în terapia și profilaxia bolii parodontale. Relativa dificultate în atingerea acestui țel se reflectă în bogăția de instrumente și tehnici de acționare aferente, care necesită îndemânare și tenacitate. Prezentarea conține considerații amănunțite despre natura, originea și potentialul iritativ și infecțios al tartrului dentar, despre metodologia terapiei de faza I, despre SRP în ceea ce privește indicațiile, instrumentarul și tehnica întrebuintate. Partea practică desfășoară prezentarea instrumentarului SRP, demonstrații și exerciții de priză a instrumentarului manual pentru SRP, exerciții de poziționare a instrumentarului SRP pe modele clinice, exerciții de sprijin în vederea executării eficiente a SRP.



“TERAPIA PARODONTALĂ NON-CHIRURGICALĂ: IMPORTANȚA, INDICAȚII, OBIECTIVE, EVALUAREA REZULTATELOR, INSTRUMENTAR, TEHNICI”, CURS SUSȚINUT DE DR. ȘTEFAN-IOAN STRATUL LA BUCUREȘTI ÎN 17 IUNIE 2012

Reacțiile imediate de la sfârșitul cursului, cât și cele de după curs, ne îndreptățesc să apreciem că acest prim modul al cursului, care face parte dintr-o serie de module care urmează a se desfășura tot la București, s-a bucurat de succes. Bucuria participanților a fost completată și de faptul ca manifestarea a fost creditată de CMDR, cursanții plecând acasă atât cu informații utile pentru îmbunătățirea desfășurării activității în cabinetul lor, cât și cu o diplomă creditată de CMDR cu 12 ore EMC.

Narcisa Șorop
Director Executiv AMSPPR



**Vând aparatură pentru cabinet dentar, unic proprietar/
utilizator, ca urmare a desființării cabinetului.**

1. - fotoliu GNATUS SYNCRO, cu 2 ieșiri turbine+micomotor electric + lampă foto+detartraj + 2 serigi apă / aer și scaun medic = achiziționat 2006 (Utilizat până în 2008, 3 zile pe săptămână)
2. - compresor JUN-AIR cu 2 motoare și 50 litrii silențios = din 2001 și 2 seturi ulei rezervă
3. - sterilizator aer uscat TAU = din 2007 cadou

Preț =3500 € negociabil (rezonabil)

Aparatura a avut contract de service firma Sitea.
Sunt ambalate de Sitea Bucuresti și sunt depozitate;

Au documente; Se eliberează factură.

Tel.: 0723 282 679 sau email : dan.grigorescu55@gmail.com

CURSUL DE FOTOGRAFIE DENTARĂ, SUSȚINUT DE DR. DAN LAZĂR

Fotografia dentară digitală este în momentul de față o necesitate în practica stomatologului. Dacă mai demult fotografiile erau de domeniul academicului, în ziua de azi fotografia este un element central atât în comunicarea cu pacientul cât și în cea cu tehnicianul. Fotografia dentară digitală are însă multiple alte aspecte. Pentru a încerca să le descoperim, în data de 5 octombrie 2012, AMSPPR a organizat la București cursul teoretic și practic **“Noțiuni introductive în fotografia dentară”**, avându-l ca lector pe **dr. Dan Lazăr**, <http://www.dental-art.ro>, unul din lectorii care a făcut extrem de multe pentru popularizarea acestui instrument de comunicare.

Locația a fost aleasă numai după ce s-a găsit răspunsul la întrebarea: care ar fi cea mai potrivită locație pentru un curs de fotografie? S-a decis că locația trebuie să fie: **showroomul F64 Studio** (www.f64.ro) de pe Bd. Unirii, 45, magazin specializat în echipamente și aparatură fotografică.

Și așa a și fost. Reprezentanții F64 au fost încântați de ideea de a găzdui un curs pentru medicii dentiști și am pus în aplicare imediat împreună ideea organizării cursului.

Cursul a fost structurat în 2 părți: teorie și practică.


Partea teoretică a abordat următoarele aspecte: descrierea aparatului de fotografiat; accesoriile utilizate în realizarea fotografiei: depărtătoare, contrastor, oglinzi; setările aparatului de fotografiat pentru portret și fotografii intraorale, realizarea imaginilor intraorale, realizarea imaginilor pentru alegerea culorilor.

La partea practică au fost exersate toate aspectele abordate la partea teoretică. Pe parcursul întregului curs, partenerii nostri de la F64 au pus la dispoziția participanților aparate foto și accesorii pentru a fi utilizate de către aceștia.

La curs au fost prezenți medici și tehnicieni dentari din București, Cluj, Râmnicu Vâlcea, Piatra Neamț, Galați, Craiova, Sibiu, care au primit din partea sponsorului Wrigley produse Orbit Spearmint și Orbit Professional Strong Mint și ca materiale promotionale broșuri cu sfaturi pentru dinți sănătoși, iar din partea partenerului F64 reduceri la achiziționarea produselor.

Ideea acestui curs, locația, lectorul, accesul la toate dotările tehnice și nu în ultimul rând participanții -dornici să învețe și să se perfecționeze în tehnica fotografică, au făcut din acest curs un eveniment special.

Ing. Narcisa Șorop
Director Executiv AMSPPR



SIMȚI CÂT DE BINE ÎȚI CURĂȚĂ DINȚII



FORMULĂ
NOUĂ



Orbit Professional are acum o nouă formulă microgranulată! În plus, pachetul are un mic decupaj prin care vezi una dintre pastile, să te convingi de noua înfățișare a celor cinci arome: Strong Mint, White Spearmint, Fresh Mint, Polar Ice și Calciu. După ce mănânci sau bei, bazează-te în continuare pe Orbit Professional și vei simți cât de bine îți curăță dinții!



*Guma de mestecat Orbit fără zahăr ajută la neutralizarea acizilor plăcii bacteriene.

cu recomandarea
AMSPPR
Asociația Medicilor Stomatologi
cu Practică Privată din România



WRIGLEY
Oral Healthcare
Program

COMUNICAT DE PRESĂ AL MINISTERULUI SĂNĂTĂȚII INFORMAȚII PRIVIND CONCURSUL DE INTRARE ÎN REZIDENȚIAT

Vasile CEPOI, Ministrul Sănătății și Alexandru RAFILA, secretar de stat au discutat cu reprezentanții Universităților de Medicină și Farmacie condițiile în care se va organiza anul acesta concursul de intrare în Rezidențiat. În urma consultărilor, s-a stabilit ca dată pentru organizarea concursului de intrare în Rezidențiat, ziua de duminică, 25 noiembrie 2012.

La fel ca anul trecut, și în acest an, concursul se va desfășura, descentralizat, în șase centre universitare din țară: București, Iași, Cluj-Napoca, Tg. Mureș, Timișoara și Craiova pentru toate domeniile, respectiv medicină, medicină dentară și farmacie. Concursul se va desfășura pe baza tematicilor și bibliografiilor aprobate. Acestea sunt deja publicate pe pagina de web a Ministerului Sănătății, www.ms.ro și în publicația de specialitate, *Viața Medicală* unde pot fi consultate. Conform discuțiilor, fiecărui centru universitar îi vor fi arondate și județele pentru care se organizează rezidențiat pe post.

"Noutatea din acest an este aceea că vom organiza concurs de rezidențiat pe post și pentru spitalele clinice, nu numai pentru spitalele mici, ca un element de susținere a tinerilor medici pentru continuarea carierei profesionale în țară. De asemenea, numărul posturilor scose la concurs nu se va mai stabili aleator, numai pe criterii istorice, ci în funcție de dinamica de personal din ultima perioadă", a declarat Vasile CEPOI, ministrul Sănătății.

Detaliile privind numărul locurilor, al posturilor scoase la concurs, precum și perioada de înscriere sau condițiile care trebuie îndeplinite pentru înscrierea în concurs vor fi publicate în prima parte a lunii octombrie a.c., pe pagina oficială de web www.rezidentiatinfo.ro, și în mass-media.

TEMATICA ȘI BIBLIOGRAFIE PENTRU CONCURSUL DE REZIDENȚIAT ÎN DOMENIUL MEDICINA DENTARĂ SESIUNEA 2012

(În paranteze este precizat indexul bibliografic al temei)

1. Anestezia în medicina dentară (1, pag. 6-53).
2. Extracția dentară (1, pag. 64-102).
3. Patologia erupției dentate (1, pag. 116-122, 131-157, 159-169).
4. Tratamentul chirurgical al leziunilor periapicale (1, pag. 174-194).
5. Tratamentul chirurgical preprotetic (1, pag. 198-220).
6. Infecții oro-maxilo-faciale (1, 242-268, 270-288).
7. Afecțiuni de origine dentară ale sinusului maxilar (1, pag. 292-308).
8. Traumatologie oro-maxilo-facială (1, pag. 312-335, 361-369, 379-382, 388-394).
9. Chisturi și tumori benigne ale părților moi orale și cervico-faciale (1, pag. 402-404, 406-426, 428-433, 437-443).
10. Chisturi, tumori benigne și osteopatii ale oaselor maxilare (1, pag. 450-471, 474-485, 488-510, 512-517).
11. Tumori maligne oro-maxilo-faciale (1, pag. 545-584).
12. Patologia articulației temporo-mandibulare (1, pag. 679-685, 687-693, 695-702).
13. Patologia glandelor salivare (1, pag. 719-720, 723-738, 744-753, 760-770).
14. Tratamentul chirurgical al anomaliilor dento-maxilare severe (1, pag. 787-816).
15. Despicături labio-maxilo-palatine (1, 824-855).

16. Durerea în teriorul oro-maxilo-facial. Nevralgia de trigemen (1, pag. 916-919)
17. Metode locale de prevenire a cariei dentare din șanțuri și fosete (2, integral)
18. Rolul factorilor funcționali în formarea aparatului dento-maxilar (3, pag. 315-392, 405-417, 433-445)
19. Dezvoltarea ocluziei dentate (4, pag. 35-49)
20. Etiopatogenia anomaliilor dento-maxilare, factori locali (4, pag. 73-76)
21. Clasificarea anomaliilor dento-maxilare (4, pag. 77-83)
22. Examenul radiologic în ortodonție (4, pag. 143-179)
23. Anomaliile dento-maxilare de Clasa a II-a (4, pag. 379-391)
24. Malocluzia de clasa a II-a, diviziunea 2 (4, pag. 396-399)
25. Malocluzia de clasa a II-a (4, pag. 405-408)
26. Sindromul de inocluzie verticală (4, pag. 418-426, 429-438)
27. Anodonția (5, pag. 15-40)
28. Dinții supranumerari (5, pag. 73-94)
29. Incluzia dentară (5, pag. 73-94)
30. Reincluzia dentară (5, pag. 107-118)
31. Ectopia dentară (5, pag. 121-130)
32. Diastema (5, pag. 133, 142)
33. Transpoziția dentară (5, pag. 149-154)
34. Tratamentul cariei dentare (6, pag. 167-185, 294-333, 339-346)
35. Etiopatogenia cariei dentare (6, pag. 31-57)
36. Formele anatomo-clinice ale pulpitelor dinților permanenți (7, pag. 68-93)
37. Necroza și gangrena pulpară (7, pag. 94-102)
38. Parodontite apicale acute și cronice (7, pag. 103-125)
39. Tratamentul necrozei și gangrenei pulpare (7, pag. 158-213)
40. Obturarea canalelor radiculare (7, pag. 214-248)
41. Tratamentul parodontitelor apicale acute și cronice (7, pag. 103-125)
42. Morfologia parodontiului marginal (8, pag. 26-89)
43. Etiopatogenia parodontopatiilor marginale cronice (8, pag. 103-155)
44. Diagnosticul îmbolnăvirilor gingivo-parodontale (8, pag. 189-201)
45. Clasificarea bolilor parodontiului marginal (8, pag. 205-219)
46. Forme clinice simptomatologie în gingivite și parodontite marginale (8, pag. 221-280)
47. Evoluție, prognostic și complicații ale parodontopatiilor (8, pag. 283-286)
48. Tratamentul gingivitelor și parodontopatiilor marginale (8, pag. 288-374)
49. Imobilizarea dinților parodontotici (8, pag. 427-461)
50. Orientări terapeutice principale și scheme de tratament în gingivite și parodontite (8, pag. 465-477)
51. Ocluzia dentară (9, pag. 25-76)
52. Sindromul algo-disfuncțional al articulației temporo-mandibulare (9, pag. 77-146)
53. Examine clinice și paraclinice în leziunile odontale coronare și edentația parțial redusă (9, pag. 147-169)



Lampa NR.1 în lume




Casificată drept lampa de fotopolimerizare nr.1 a anului 2011 de către revista Reality, Valo s-a remarcat ca lider în domeniu. Profilul subțire permite accesul facil la toate zonele cavitații bucale, iar designul său ergonomic și ușor o face extrem de ușor de manevrat. Extrem de durabilă, este și rezistentă la zgârieri. Cu o greutate a mânerului de numai 77g, VALO este subțire și ușoară. Carcasa de aluminiu disipă căldura produsă, nefiind necesar un sistem de ventilație internă, iar mânerul prezintă o suprafață solidă, fină, ușor de curățat și dezinfectat. VALO prezintă un spectru larg de lungimi de undă care polimerizează toate materialele dentare - chiar și pe cele pe care majoritatea lămpilor cu led-uri nu le fotopolimerizează - și lentile create special care conferă o fotopolimerizare cu concentrare unică. În plus, datorită celor trei moduri ale lămpii VALO - standard, putere ridicată și ultra-putere - nu este deloc de mirare că se înregistrează o creștere a cererilor din partea medicilor din întreaga lume.

Lampa VALO este echipată cu patru LED-uri cu trei lungimi de undă diferite, care acoperă un spectru de 395-480 nm. Lentilele de sticlă unice ale lămpii focalizează emisia de lumină formând un fascicul concentrat. Rezultatul este un punct de lumină extrem de omogen, chiar și la o anumită distanță - conducând astfel la o polimerizare omogenă. Capul subțire al lămpii oferă acces la toate suprafețele dintelui. Lumina poate fi emisă oricând într-un unghi corect de 85°. Cu lămpile de fotopolimerizare convenționale, accesul la dinții posteriori reprezintă adeseori o problemă. O consecință a acestui aspect îl poate reprezenta polimerizarea insuficient de profundă.

Accesorii pentru lampă



VALO MOD DE UTILIZARE			
	STANDARD	PUTERE RIDICATĂ	ULTRA-PUTERE
PUTERE (mW/cm ²)	1000*	1400*	3200*
PER STRAT DE 2 MM	1 X 10 SECUENDE	2 X 4 SECUENDE	1 X 3 SECUENDE
TRATAMENT FINAL	1 X 20 SECUENDE	3 X 4 SECUENDE	2 X 3 SECUENDE



Str. Popa Soare nr. 40, et. 1, ap. 2, Sector 2, Bucuresti, Romania
Tel. +40 21 410 59 46 * Fax +40 21 321 00 61 * office@divio.ro

COMUNICAT DE PRESĂ AL MINISTERULUI SĂNĂTĂȚII INFORMAȚII PRIVIND CONCURSUL DE INTRARE ÎN REZIDENȚIAT

54. Principiile de tratament în restaurările unidentare și prin punți dentare (9, pag. 500-540)
55. Restaurări unidentare intracoronare și extracoronare (9, pag. 170-400)
56. Elemente structurale ale punților dentare (9, pag. 434-482)
57. Etape ale terapiei prin punți dentare: Amprentarea (9, pag. 630-690)
58. Etape ale terapiei prin punți dentare: Înregistrarea relațiilor mandibulo-craniene (9, pag. 690-740)
59. Examine clinice și paraclinice în edentația parțială și edentația totală (10, /Jag. 32-83)
60. Proteza parțial acrilică mobilizabilă. Elemente componente. (10, pag. 84-104)
61. Elementele structurale ale protezelor parțiale scheletate (10, pag.116-199)
62. Biodinamica protezelor scheletate în cavitatea orală (10, pag. 201-229)
63. Etape ale terapiei prin proteze parțial mobilizabile scheletate: Amprentarea (10, pag. 279-293)
64. Etape ale terapiei prin proteze parțial mobilizabile scheletate: înregistrarea relației intermaxilare (10, pag. 295-308)
65. Etape ale terapiei prin proteze totale: Amprentarea (10, pag.465-544)
66. Etape ale terapiei prin proteze totale: Determinarea relațiilor intermaxilare (10, pag. 550-564)
67. Etape ale terapiei prin proteze totale. Proba machetelor (10, pag. 568-582)
68. Verificarea și adaptarea protezelor mobile (10,pag.583-593)

69. Stomatopatiile protetice la edentatul total (10, pag.593-693)
70. Reoptimizarea protezelor mobile (10,pag.693-703)

BIBLIOGRAFIA

1. Al. Bucur, C. Navarro Vila, J. Lowry, J. Acero — Compendiu de chirurgie oromaxilo-facială, vol. 1 și 2, Editura Q Med Publishing, București, 2009.
2. Rodica Luca-Metode locale de prevenire a cariei în santuti și fosete, - Ed. Cerma, București, 1997
3. Gh. Boboc- Aparatul dentomaxilar. Formare și dezvoltare, Ed. Medicala, București, 1995.
4. Valentina Dorobat, D. Stanciu — Ortodontie și ortopedie dento-facială, Editura medicală , București, 2003
5. Ecaterina Ionescu - Anomaliile dentare, Editura cartea Universitară, București, 2005.
6. A. Iliescu, M. Gafar Cariologie și odontoterapie restauratoare, Editura Medicală, București, 2001
7. M. Gafar, A. Iliescu - Endodonția clinică și practica, Ediția a II-a, Editura, București, 2001
8. H.T. Dumitriu, Silvia Dumitriu, Anca Dumitriu — Prodontologie, Editura Viața Medicală Românească, București, 2009
9. N. Foma (coordonator), C.De Baat, D. Bratu, V. Mercuț, Al. Petre, S. Popsor, T. Traistaru, Protetica Dentară Vol. I, Editura Enciclopedica, București, , 2011
10. N. Form (coordonator), C.De Baat, L. Lascu, M. Pauna, Protetica Dentară Vol. II, Editura Enciclopedică, București, 2011.

Sursa: site-ul Ministerului Sănătății - www.ms.ro
<http://www.ms.ro/?pag=202>

CUM A FOST LA CURSUL DE FOTOGRAFIE DENTARĂ

***Alina Marin*|*Spiridus* - *Magazinul de zâmbete
**Departamentul Clienți Fericiți* | www.f64.ro <<http://www.f64.ro>>
*Location: +44° 25' 50.37", +26° 5' 36.06"
<<http://goo.gl/NfkCo>> Phone: +40213128898 | Fax: +40213128885*

Dintotdeauna mi-am dorit să le pot spune medicilor stomatologi că nu îmi este teamă de ei, că merg de fiecare dată cu inima deschisă la tratament, că nu mă sperie instrumentele lor sofisticate de pe masa de lucru, iar zgomotul frezei mi se pare chiar melodios... câteodată. Am avut această ocazie la cursul de *Fotografie dentară* organizat în spațiul dedicat expozițiilor și cursurilor, din magazinul F64, în colaborare cu partenerii de la *Dental.ro*. A fost o zi de toamnă până'n seară în care am aflat multe lucruri interesante despre îmbinarea dintre fotografie și stomatologie.

Informațiile au fost explicate cu un calm ardelenesc desăvârșit de către Dr. Dan Lazăr, un cunoscut medic stomatolog din Oradea. Am aflat calea către un zâmbet frumos, am văzut diferența care apare atunci când

se folosesc obiective macro, blit-uri circulare și cum estetica și fotografia se îmbină perfect, rezultatul fiind acel zâmbet care îți luminează ziua.

Cu siguranță vom transforma aceste cursuri într-o tradiție a magazinului F64 și vă spun: este o plăcere să-i cunoști pe cei responsabili de sănătatea zâmbetului nostru în afara cabinetului. Sunt foarte pasionați de ceea ce fac și doresc să descopere cât mai multe informații despre cum pot rezolva un caz dentar prin fotografie. Și eu m-am întrebat adesea care este legătura dintre estetică, tratamentele ortodontice, culoare și fotografie. Un tehnician care primește o imagine a unui caz dentar pentru care nu a fost setat balansul de alb potrivit, poate alege o culoare diferită, iar dantura va semăna cu clapele unui pian.

Cursul de fotografie dentară va face parte de acum înainte din portofoliul de cursuri partenerie ale F64. Urmărește-ne pe site www.f64.ro, pe blog <http://www.f64.ro/blog> și vei afla când va avea loc următorul eveniment. Iar eu... poate mă înscriu la cursurile Facultății de stomatologie. Participanții m-au convins cu pasiunea și devotamentul lor față de această profesie.

CURSURI SI SEMINARIII FOTO F64

- ✓ CURSURI dedicate posesorilor de aparate DSLR
- ✓ Sustinem cursuri pe teme diverse:



☎ 021 270 00 34

✉ seminarii@f64studio.ro



**CEL MAI MARE MAGAZIN
DE ECHIPAMENTE FOTO-VIDEO
DIN SUD-EST-UL EUROPEI**

Cele mai noi
aparate și
accesorii foto

Cele mai bune
programe de
fidelizare,
plata în rate
fără dobândă.

Consultanță
de
specialitate;

Cele mai noi
informații
din lumea
fotografiei,
blog dedicat;



PRIVIRE RETROSPECTIVĂ ACTIVITATEA FILIALEI REGIONALE MOLDOVA A AMSPPR ÎN ANUL 2012

După cum probabil cei mai mulți dintre dumneavoastră știți, la sfârșitul anului 2011, întreaga conducere a filialei Moldova a demisionat. Ca urmare, la conducerea filialei au venit cu titlu interimar dl.dr. Marius Popovici – președinte, dl.dr.Liviu Zetu și dl.dr. Daniel Dobrea – vicepreședinți.

Nu a fost singura schimbare, filiala mutându-se într-un sediu nou, modern, în centrul orașului Iași, unde beneficiază și de o sală de conferințe, în care au loc cele mai multe dintre manifestările asociației.

Iată câteva dintre manifestările pe care filiala Moldova le-a organizat în acest an.



13 IANUARIE 2012

„Realizarea lucrărilor provizorii în cabinet prin tehnica Scutan-aplicații practice” și „Fotografia dentară- principii fundamentale”, curs susținut de dl.dr. Dan Lazăr și desfășurat în sala de conferințe a sediului.

Atât protezarea provizorie, cât și fotografia dentară, reprezintă elemente importante în prefigurarea aspectului finit al restaurărilor definitive, dl.dr. Dan Lazăr aducând în atenția participanților la curs, aspecte importante, atât teoretice cât și practice.



24 FEBRUARIE 2012

„Tratamentul endodontic al parodontitei apicale cronice – prezentări de caz” și discuții libere, invitat dl. dr. Sebastian Lupu. Participanții au avut ocazia de a schimba opinii, din propria experiență, legate de tratamentul mecanic și antimicrobian ale spațiului endodontic, cu toții fiind încântați de nonformalismul întâlnirii.

27 APRILIE 2012

„Tratamentul de albire a dinților în cabinet și acasă”, invitați dl.dr. Gabriel Niculai și d-na dr. Madălina Drăgan – Diviodent, reprezentant Ultradent în România. Temele de discuție au fost:

-tratamente de albire a dinților în cabinet și acasă-etape și metode de lucru, materiale;



-noi materiale folosite în obturarea cavităților de cl.a II-a; Participanții au primit mostre, manuale cu tehnici de lucru și au beneficiat de oferte speciale.

26 MAI 2012

„Dental Management. Fiți plătiți și răsplătiți la adevărata dvs valoare” - echipa Dental Management, alcătuită din dl.dr.Răzvan Savu și dl.dr. Răzvan Cîrligeanu, a prezentat bazele conceptelor de management care au asigurat succesul clinicilor fondate de dl.dr. Răzvan Savu, din



punct de vedere al calității actului medical și al rezultatelor financiare. S-a dovedit că medicii din toate generațiile sunt preocupați de aceleași idei: cum să ofere calitate și sprijin emoțional pacienților, rămânând eficienți și având un standard de viață corespunzător statutului de medic.

Prin prisma specificului vieții locale, au fost oferite cursanților, în cele câteva ore de curs, un număr de instrumente de marketing și comunicare, care să poată fi puse în practică imediat și traduse în bani și creștere a imaginii medicului sau a clinicii.

PRIVIRE RETROSPECTIVĂ ACTIVITATEA FILIALEI REGIONALE MOLDOVA A AMSPPR ÎN ANUL 2012

06 – 07 IULIE 2012

Cea mai importantă și de amploare manifestare științifică organizată de filiala Moldova, în 2012, a fost cursul cu tema :

„Endodonție clinică – cheile succesului în terapia endodontică modernă”, susținut de dl. dr. Peter Kiefner (Stuttgart, Germania, lector al Academiei Zeiss).

Partea teoretică a cursului a avut loc la Hotel Astoria, din Iași, și s-a bucurat de o largă audiență, fiind prezenți peste 80 de medici dentiști din toată țara. Au fost prezentate teme legate de anatomia dentară și radiculară, aspecte de fiziologie și fizio-patologia durerii pulpare, diagnostic clinic, paraclinic și diferențial în endodonție, iriganti, spectru antimicrobian, terapia durerii etc.



În cadrul etapelor tratamentului endodontic modern, prepararea canalului radicular cu sistemele Mtwo și Reciproc (VDW) are un rol esențial, temă dezvoltată și exemplificată larg de dl. dr. Kiefner prin cazuistica sa clinică deosebită.

Partea finală a cursului teoretic a cuprins obturația radiculară tridimensională prin tehnica condensării verticale cu gutaperca termoplastifată, precum și aspecte legate de tratamentul protetic



postendodontic. De remarcat nivelul ridicat al discuțiilor din timpul cursului, acesta fiind unul interactiv, dl. dr. Kiefner promițând că va reveni la Iași pentru a susține un curs despre retratamentul ortograd.

Partea practică a cursului, la care au putut participa doar 20 colegi, s-a desfășurat la clinica Migali, prin amabilitatea kolegei noastre d-na. dr. Carpiuc- Miron Adriana, și a avut doi timpi:

1. Hands-on cu sistemul Reciproc (VDW) pe dinți extrași sau blocuri speciale de plastic, tip „Endoblock”, sub microscop Zeiss.
2. Demonstrație interactivă pe pacient, transmisă live pe ecrane, cursanții fiind în contact audio bidirecțional cu dl. dr. Kiefner.



Discuțiile de final au fost însoțite de înmânarea diplomelor într-o atmosferă caldă și festivă.

Dorim pe această cale, să mulțumim în mod special firmei VDW, precum și reprezentantului său în România, Derom Dental Internațional – Iași, pentru sprijinul acordat în organizarea acestui curs.



PRIVIRE RETROSPECTIVĂ ACTIVITATEA FILIALEI REGIONALE MOLDOVA A AMSPPR ÎN ANUL 2012

27 IULIE 2012

Cursul cu tema „Restaurarea dinților posteriori cu inlay-uri și onlay-uri ceramice”, susținut de dl. dr. Ionuț Mircea Brânzan în colaborare cu firma Medident Exim și 3 M ESPE, a fost un nou prilej de completare a cunoștințelor teoretice legate de etapele de lucru în realizarea incrustațiilor ceramice, de la prepararea cavității până la cimentarea, finisarea și lustruirea acestora.

La partea practică cursanții au putut prepara diverse cavități și realiza încrustații provizorii prin tehnica directă.

Toate manifestările prezentate precum și reorganizarea filialei Moldova, nu ar fi putut avea loc fără entuziasmul și efortul secretariatului A.M.S.P.P.R. Filiala Moldova, prin Alexandra Luca, și al Directorului Executiv al A.M.S.P.P.R., d-na Narcisa Șorop, cărora le mulțumim.

În încheiere, dorim să asigurăm membrii filialei Moldova de continuarea șirului de manifestări științifice început în acest an. Totodată ne bucurăm că Adunarea Generală Națională de alegeri din 2012 a A.M.S.P.P.R. are loc la Iași, și sperăm că noua conducere va reuși să convingă practicianul privat de importanța continuității existenței unei astfel de asociații.

Dr. Radu Tepordei
Vicepreședinte AMSPPR

Dr. Marius Popovici
Președinte Filiala Moldova a AMSPPR





AR-MEDICA



7-9 noiembrie 2013



www.ar-medica.ro



CAMERA DE COMERȚ, INDUSTRIE ȘI AGRICULTURĂ ARAD
EXPO ARAD INTERNAȚIONAL



**Târg internațional de medicină, aparatură medicală,
stomatologie, farmacie, optică, protetică, servicii conexe**

Manager de proiect: Simona Văcaru, tel. +40-257-216520, fax: +40-257-216521
e-mail: expo2@ccia-arad.ro, www.expoarad.eu

PROIECTUL NOII LEGI A SĂNĂTĂȚII, EXPLICAT LA O CONFERINȚĂ REGIONALĂ DESFĂȘURATĂ ÎN ORADEA

Strategiile și politicile de sănătate publică în România, cum ar trebui plătiți medicii, stimularea dezvoltării unităților medicale în zonele rurale și urbane altele decât centrele de județ, reglementări administrative ce privesc unitățile furnizoare de servicii medicale și farmaceutice - acestea au fost câteva dintre temele unei conferințe regionale care s-a desfășurat vineri la Oradea sub titlul "**Strategie, finanțare și dialog în sănătate**" și cu participarea unor medici și farmaciști din șase județe ale Transilvaniei.



Conferința a fost organizată de **Federația Patronilor Bihor** în colaborare cu **Confederația Asociațiilor de Afaceri din Transilvania**, **Asociația Medicilor de Familie Bihor**, **Asociația Medicilor Stomatologi cu Practică Privată din România**, **Colegiul Farmaciștilor din România – Bihor**, **Colegiul Medicilor Bihor**. Moderarea discuțiilor a făcut-o dl. Dacian Palladi. La eveniment își anunțase prezența și Ministrul Sănătății, care însă, în ultimul moment și-a trimis reprezentanși, doamna **consilier Monica Hercut** și domnul **Director General Resurse Umane din Ministerul Sănătății, Adrian Cocoș**. Invitat de onoare la eveniment a fost senatorul Cseke Atilla, fost ministru al sănătății, cel care s-a identificat cu o puternică infuzie de capital în sistem.



Partea cea mai importantă a întâlnirii, la care în ultimul moment ministrul Vasile Cepoi a anunțat că nu poate participa, locul său fiind luat de consilierul Monica Hercut, a fost însă o prezentare a noului proiect de lege a sănătății elaborat de Ministerul Sănătății după ce varianta avansată de Comisia Prezidențială pentru Sănătate la începutul anului a dus la demisia secretarului de stat Raed Arafat (pe motiv că, practic, oferea companiilor private banii colectați de la toți cetățenii, inclusiv pentru asigurările obligatorii de sănătate), precum și la numeroase și masive demonstrații de protest în întreaga țară.

Statul nu se retrage din sănătate

După mesajele transmise de șeful Cancelariei prefectului, Claudia Timofte, viceprimarul Oradiei Ovidiu Mureșan și fostul ministru Cseke Atilla, invitat de onoare, consilierul ministrului a făcut prezentarea proiectului care pare o combinație sensibil moderată între actuala lege și proiectul respins al Comisiei Prezidențiale.

Noul proiect prevede ca fondul național de sănătate să nu mai facă parte din bugetul consolidat al statului, ceea ce ar însemna ca banii plătiți de asigurați să nu mai "dispară" pentru alte tipuri de cheltuieli decise de guverne, dar și ca toți cetățenii să fie asigurați, pentru cei care nu-și pot plăti contribuțiile acest lucru urmând să-l facă statul, prin autorități centrale și chiar locale.



În baza noului proiect, sistemul asigurărilor de sănătate ar urma să fie descentralizat, asiguratorii publici (actualele CAS-uri județene) urmând să poată încheia și asigurări facultative și complementare de sănătate, după cum și asiguratorii privați vor putea încheia atât asigurări facultative, cât și obligatorii.

Furnizorii de servicii medicale (spitale, clinici, institute, cabinete medicale individuale și farmaciști) vor putea încheia contracte cu mai mulți asiguratorii, iar în noul sistem actuala Casă Națională a Asigurărilor de Sănătate ar urma să aibă rol de reglementare și supraveghere, alături de Comisia de Supraveghere a Asigurărilor. În ce privește asigurății, aceștia vor putea negocia cu asiguratorii servicii suplimentare de servicii medicale.



Pachetele de servicii de sănătate vor fi de patru tipuri: minimal (pentru toți cetățenii, indiferent dacă sunt asigurați sau nu, aceștia urmând să beneficieze, de pildă, de asistență medicală de urgență), de bază (pentru asigurați), pachet social (pentru persoanele din categoriile

PROIECTUL NOII LEGI A SĂNĂTĂȚII, EXPLICAT LA O CONFERINȚĂ REGIONALĂ DESFĂȘURATĂ ÎN ORADEA

vulnerabile, ale căror contribuții vor fi plătite de stat) și, în fine, pachete facultative.

Asiguratul alege

Foarte important este că noul proiect permite asiguratului să-și aleagă asiguratorul public sau privat, atât pentru pachetul de servicii de bază, cât și pentru cel facultativ și suplimentar.

O altă mare diferență față de proiectul Comisiei Prezidențiale este că actuala variantă prevede reorganizarea spitalelor ca institute de sănătate publică (nu societăți comerciale și nu fundații) care să fie deținute în continuare de stat și administrate de autorități publice (de la Minister până la Primării).

Conducerea spitalelor ar urma să aibă libertatea de a-și stabili numărul de angajați și de posturi, propria structură de organizare și funcționare, dar și - foarte important - să plătească medicii, asistentele și personalul auxiliar după calitatea, cantitatea și complexitatea muncii prestate.

De asemenea, spitalele vor avea libertatea să încheie parteneriate care să asigure atât continuitatea asistenței medicale (putând apela la medici și echipe de medici care funcționează în sistem privat pentru a asigura prestații pe care nu le poate furniza altfel), cât și suplimentarea resurselor și mijloace de motivare a personalului.

Conferința a fost organizată de Federația Patronilor Bihor în colaborare cu Confederația Asociațiilor de Afaceri din Transilvania, Asociația Medicilor de Familie Bihor, Asociația Medicilor Stomatologi cu Practică Privată din România, Colegiul Județean al Farmaciștilor și Colegiul Medicilor Bihor și Clinica New Medics din Oradea.

Sursa: site-ul Federației Patronilor Bihor - www.fpb.ro



FEDERATIA PATRONILOR BIHOR

SENTINTA CIVILA NR. 88/1991

Str. Piata Unirii nr. 2-4, ORADEA, Cod Postal 410072

Tel/Fax: 0259/418202

E-mail: federatiapatronilor@gmail.com

Către ASOCIAȚIA MEDICILOR STOMATOLOGI CU PRACTICĂ PRIVATĂ DIN ROMÂNIA filiala CRIȘANA

În atenția domnului Președinte **Dr. Vlad Deac**

Stimată domnule Președinte,

Prezența Domniei Voastre la această Conferință Regională "Strategie, finanțare și dialog în sănătate", ne-a onorat și de aceea vă mulțumim încă o dată.

În speranța că și pe viitor veți considera organizația noastră un partener loial și de încredere, permiteți-mi ca în numele meu personal și al conducerii Federației Patronilor Bihor să vă transmit dovada întregii noastre considerații.

Președinte,
Ioan Lucian



DECIZIA 49 DIN 30 Iunie 2012 A CMDR PRIVIND APROBAREA COMPETENȚELOR MEDICULUI DENTIST, INCLUSIV ALE MEDICULUI SPECIALIST ȘI ALE MEDICULUI PRIMAR ÎN STOMATOLOGIE GENERALĂ

În temeiul art. 500, 502 și 525 din Legea nr. 95 / 2006 privind reforma în domeniul sănătății, cu modificările și completările ulterioare, Consiliul National al Colegiului Medicilor Dentiști din România adoptă următoarea decizie:

Art. 1. Se aprobă competențele medicului dentist, inclusiv ale medicului specialist și ale medicului primar în stomatologie generală, prevăzute în anexa care face parte integrantă din prezenta decizie.

Art. 2. Prezenta decizie se publică în Monitorul Oficial al României, Partea I.

Art. 3. La data intrării în vigoare a prezentei decizii se abrogă Decizia Consiliului Național al Colegiului Medicilor Dentiști din România nr. 3 / 2008 privind lista cuprinzând procedurile terapeutice care pot fi aplicate de medicul dentist, inclusiv medicul specialist și medicul primar în stomatologie generală, publicată în Monitorul Oficial al României, Partea I, nr. 340 din 2 mai 2008. București, 30 iunie 2012.

ANEXA

Competențele medicului dentist, inclusiv ale medicului specialist și ale medicului primar în stomatologie generală

1. Consultația de specialitate, inclusiv consult oncologic preventiv
2. Tehnici curente de anestezie în medicina dentară
3. Tratamentul accidentelor generale ale anesteziei locoregionale, în vederea menținerii funcțiilor vitale
4. Tratamentul accidentelor și complicațiilor locale ale anesteziei loco-regionale
5. Tehnici de extracție a dinților temporari și permanenți
6. Tratamentul de urgență al accidentelor și complicațiilor extracției dentare
7. Odontectomia dinților incluși ce nu au raport cu următoarele formațiuni anatomice: canal mandibular, sinusul maxilar, fosele nazale
8. Rezecția apicală pe 1-2 dinți din grupul frontal maxilar/mandibular
9. Amputația radiculară, premolarizare
10. Replantarea dentară. Transplantarea dentară
11. Tratamentul de urgență al accidentelor erupției dentare la dinții temporari și permanenți
12. Tratamentul gingivitelor și parodontitelor marginale cronice
13. Tratamente chirurgicale preprotetice necomplicate (extracția alveoloplastică, regularizări de creastă, îndepărtarea exostozele, gingivoplastia, excizia și plastia frenurilor și bridelor)
14. Inserarea implanturilor în creasta alveolară edentată care nu necesită nicio procedură de adiție / augmentare osoasă
15. Realizarea lucrărilor protetice pe implanturi
16. Tratamentul de urgență al plăgilor cavității orale
17. Tratamentul de urgență în fracturile maxilo-mandibulare
18. Tratamentul supurațiilor periosoase (abces vestibular / palatinal, parodontal)
19. Tratamentul nechirurgical de reducere a luxațiilor temporo-mandibulare
20. Tratamentul cariei simple la dinții temporari și permanenți
21. Tratamentul pulpitelor acute și cronice la dinții temporari și permanenți

22. Tratamentul necrozei și gangrenei pulpare la dinții temporari și permanenți

23. Tratamentul parodontitelor apicale acute și cronice

24. Tratamentul unor afecțiuni ale mucoasei orale (gingivostomatite eritematoase / ulcero-necrotice, ulceratii aftoase, infecții virale, infecții fungice, hipertrofii gingivale, manifestări alergice)

25. Tratamentul protetic al leziunilor coronare

26. Tratamentul edentației parțiale

27. Tratamentul edentației totale

28. Tratamentul protetic al leziunilor coronare a dinților permanenți și a diferitelor forme de edentație la copii și adolescenți

29. Reparații ale aparatelor ortodontice

30. Profilaxia cariei dentare

31. Stabilirea și aplicarea planurilor de dispensarizare complexe, aplicabile în colectivitățile școlare și preșcolare

32. Diagnosticarea anomaliilor dento-maxilare și măsuri simple terapeutice (realizarea menținătoarelor de spațiu, decon condiționarea obiceiurilor vicioase)

33. Depistarea și profilaxia anomaliilor dento-maxilare în colectivități

34. Efectuarea și interpretarea examenelor radiologice în medicina dentară

Competențele care aparțin medicului stomatolog / medicului dentist nu pot fi anulate unui absolvent de medicină dentară care urmează o specializare în chirurgie dentoalveolară, chirurgie oro-maxilo-facială, ortodonție și ortopedie dento-facială, protetică, parodontologie, endodonție.

Medicul dentist, medicul specialist și medicul primar în stomatologia generală nu au dreptul de a practica incizii tegumentare cervico-faciale.

Pentru toate specialitățile medicinei dentare, inclusiv pentru medicul stomatolog / medicul dentist, competențele recunoscute de Ministerul Sănătății pe diverse arii de specialitate conferă drepturile legale în vigoare.

Stagiul de doctorat în științe medicale nu se consideră că modul de pregătire în rezidențiat, conform art. 11 alin. (4) din Regulamentul de efectuare a pregătirii prin rezidențiat în specialitățile prevăzute de Nomenclatorul specialităților medicale, medico-dentare și farmaceutice pentru rețeaua de asistență medicală aprobat prin Ordinul Ministrului Sănătății Publice și al Ministrului Educației, Cercetării și Tineretului nr. 1.141 / 1.386 / 2007. Față de cele de mai sus, titlul de doctor în științe medicale nu se asimilează celui de medic specialist, în conformitate cu Adresa Ministerului Sănătății nr. VIII d / 4.127 din 23 ianuarie 2008.

Cursurile de o zi, desfășurate conform Regulamentului de Educație Medicală Continuă al Colegiului Medicilor Dentiști din România, aprobat prin Decizia Consiliului Național al Colegiului Medicilor Dentiști din România nr. 58 / 2011, cu completările ulterioare, nu reprezintă atestate de studii complementare (competente) și nici nu pot fi asimilate cu acestea, potrivit Adresei Ministerului Sănătății nr. 112 din 7 ianuarie 2008.

Publicat în Monitorul Oficial 482 din 13 iulie 2012.

DIGITAL SMILE DESIGN

Digital Smile Design (DSD) este un concept revoluționar utilizat în planificarea, analizarea și comunicarea interdisciplinară a unui caz utilizând fotografiile digitale. Analiza imaginilor se realizează pe una dintre aplicațiile pentru prezentări (Keynote / Powerpoint). Acest concept a fost inventat de către Dr. Christian Coachman, sub această formă și a fost introdus în România de către Dr. Cofar Florin și Dr. Dan Lazăr în anul 2012. DSD presupune un protocol simplu prin care în prima fază se documentează cazul începând cu fotografii de portret, fotografii intraorale, modele de studiu și radiografia panoramică. Acestea se asamblează într-un keynote / powerpoint în care are loc analiza estetică.

Rezultatele obținute în urma analizei estetice vor fi transmise tehnicianului dentar care va realiza o machetă din ceară (wax-up). Wax-upul este transferat de către medic în cavitatea orală sub forma unui mock-up din compozit.

Pacientul este apoi fotografiat și / sau filmat și împreună cu medicul curant pot evalua previziunea lucrării înainte ca orice tip de tratament invaziv să fi avut loc.

Un alt aspect major este posibilitatea transferul planului ocluzal de referință de pe fotografie pe modelul de lucru - care este extrem de precis, fiind esențial în comunicarea medic-tehnician.

Impactul asupra pacientului este unul emoțional major, care îi dă încredere atât în medic cât și în procedeu.

Întregul concept de DSD a fost prezentat pe larg de către Dr. Christian Coachman și Livio Yoshinaga în luna iunie 2012 la Timișoara în centrul Dentcof Research, într-un curs intensiv de 3 zile.




Pentru mai multe informații : research@dentcof.ro



Speaker /
Christian Coachman

Speaker /
Livio Yoshinaga

DIGITAL SMILE DESIGN

 <p>19 November Day one</p> <ul style="list-style-type: none">• Technical Basics for the DSD concept.• Comprehensive lecture on all applications of DSD today• Case Presentations. Impact , Importance and Use of DSD.• DSD Protocol	 <p>20 November Day two</p> <ul style="list-style-type: none">• Digital Photography (<i>hands on</i>)• Step-by-Step DSD on both Mac and PC (<i>hands on</i>)• Transferring DSD to model. (<i>live case</i>)• Mock-up Phase (<i>live case</i>)	 <p>21 November Day three</p> <ul style="list-style-type: none">• DSD Concept - Review• Basics on a high tech project• Photo and video setups• Presenting the patient
--	--	---

What you will learn:

- The DSD concept - the new industry standard in esthetics
- DSD - Case presentations
- You will witness a live case
- You will perform hands on step by step on the DSD protocol
- You will receive a official DSD Certification



You will also learn:

- How to transfer the DSD on the model and on the mock-up
- How to present the DSD to the patient
- How to master high quality dental photography
- How to plan the foto-video setup in your clinic for maximum impact

DIGITAL SMILE DESIGN

Course also includes:

- Demo Gear (D-SLR cameras, lenses, flashes, contrastors, other accesories)
- Certificates
- Morning Snacks
- Coffee Breaks
- Lunch menus



Tuition fee:

1200 euros



Limited class size:

20 participants



Speaker /

Christian Coachman

“ Dr. Christian Coachman graduated in Dentistry at the University of São Paulo, Brazil in 2002 and in Dental Technology in 1995. He is a member of the Brazilian Academy of Esthetic Dentistry. Moreover, Dr. Coachman attended the Ceramic Specialization Program instructed by Dr. Dario Adolfi at the Ceramoart Training Centre, where he also became an instructor. In 1996, he opened his own laboratory. In addition, he worked as a technical consultant of Creation, Willi Geller Ceramics. In 2004, Dr. Coachman was invited by Dr. Goldstein, Garber, and Salama, of Team Atlanta, to become Head Ceramist of their laboratory, a position he held for over 4 years.

Dr. Coachman currently works as a consultant and develops products for companies. He has lectured and published internationally in the fields of esthetic dentistry, oral rehabilitation, dental ceramics and implants. He has been working with many leading dentists around the world including Dr. Eric Van Dooren (Belgium), Galip Gurel (Turkey), Tal Morr (USA), Mauro Fradeani (Italy), Nitzan Bichacho (Israel), Giano and Andrea Ricci (Italy) and in Brazil with Drs. Sidney Kina, Claudio Pinho, Paulo Kano, Mario Groisman and Marcelo Calamit. ”



DIGITAL SMILE DESIGN



Speaker /

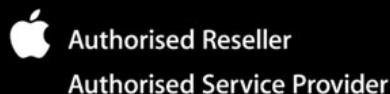
Livio Yoshinaga

“ The Brazilian architect that specialises in developing the technological infrastructure of many dental practices around the world. Yoshinaga was the editor of the High Tech Section in the American PPAD magazine (Practical Procedures and Aesthetic Dentistry). He is also involved in developing new photo and video procedures and technology in dentistry, working closely with Dr. Mauro Fradeani, Dr. Eric Van Dooren, Dr. Nitzan Bichacho, Dr. Galip Gurel, Dr. Andrea and Giano Ricci.


Livio Yoshinaga is also the creator and planner of many educational projects, based on direct transmission of live cases, in Brazil, USA and Europe. He has taken the lead in lecturing on making high quality dental photography, and planning the foto-video setup in a dental practice, maximum use for marketing and interdisciplinary communication. ”



Partners we recommend:




DIGITAL SMILE DESIGN




Dentcof Research
62 Simion Barnutiu St., 1st Floor,
Timisoara, Romania

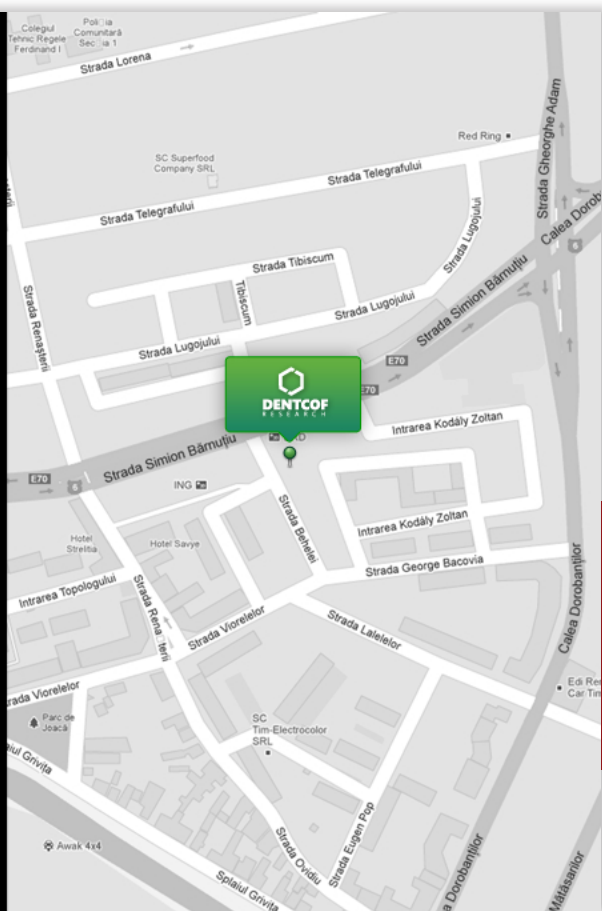
Contact



Teodora Motorca
Tel: 0040 731 358 915
Email: research@dentcof.ro



Scan the QR code with your smartphone
to get the contact details.



SPONSOR AMSPPR



WRIGLEY
Oral Healthcare
Program

RECENZIA CURSULUI "FAȚETE PREFABRICATE DIN COMPOZIT" – ARAD

Miercuri 12.08.2012, Spitalul clinic Genesys a fost gazda unei prezentări teoretice cu hands-on: "Componeer – atât de ușor de folosit încât te face să zâmbești...". Organizatorii au fost: Coltene România și Tehnical Dent în colaborare cu Centrul Județean al AMSPPR.

Lectorul - dr. Marius Gociu – UMF București, a vorbit despre: strategii de tratament pentru dinții frontali, ce este Componeer, tehnologia de aplicare pas cu pas, avantaje, indicații, aspecte financiare.

Cele două ore de hands-on s-au desfășurat astfel: aplicarea fațetelor Componeer pe dinții preparați pe un model didactic. Fiecare participant a primit un modelul și a avut la dispoziție materialele și instrumentele.

Personal (am fost la curs – și la hands-on) cred că investiția a meritat. Lectorul a fost direct și fără sofisticări inutile – bine pregătit și pe partea de ocluzologie, astfel că am aflat câteva trucuri și instrucțiuni care țin de tehnica de aplicare a compozitelor sau de restaurări protetice unidentare; informații pe care le-am putut aplica a doua zi în cabinet.



Vis a vis de produs, concluzia mea ar fi următoarea: Componeer este un produs excelent pentru:

- medicii stomatologi care nu au disponibilitatea de a se apleca spre detalii și de a consuma ore în șir pensulând compozite pentru fațetări directe,
- pentru pacienții care nu își permit fațete ceramice,
- pentru că raportul preț / calitate este foarte bun.

Aș mai dori să fac o mențiune: CJ Arad a AMSPPR, s-a implicat în organizare FĂRĂ să obțină nici un fel de beneficii materiale. Am preferat să negociez o reducere a taxei de participare pentru membrii AMSPPR în loc să cer o sponsorizare de câteva sute de lei care ar fi avut un rezultat infim vis a vis de membri.

Sunt recunoscătoare celor implicați în organizare (unii dintre ei voluntari... Anca Gabrian) și m-aș bucura să primesc (pe orice cale) un feedback de la participanți. Poate fi chiar după modelul reclamei la iaurt: prea tare, prea moale, prea acru, prea scump etc.

O critică constructivă ne ajută să îmbunătățim organizarea viitoarelor evenimente.

Dr. Sanda Danciu Stănoiu
Vicepreședinte FR Banat a AMSPPR

RECENZIA CURSULUI: "PLAN DE TRATAMENT PENTRU NEVOI ESTETICE: CERAMICA INTEGRALĂ ÎN CABINET ȘI ÎN LABORATOR"

Organizarea a fost excelentă – așa cum ne-a obișnuit compania cu sediul la Liechtenstein. Intrarea a fost liberă. Un punct în minus pentru sala aleasă în Arad, unde condițiile de proiecție nu au fost pe măsura calității imaginilor. 10 puncte în plus pentru faptul că s-au distribuit formulare care să culeagă impresiile participanților privind calitatea lectorului, a informațiilor teoretice, a demonstrației practice, etc.

Lectorul, Dr. Dan Pătroi – rafinat, precis în detalii, cu un simț estetic de invidiat – a prezentat propriile cazuri clinice cu toate greutățile pe care le-a întâmpinat până la succesul final.

Programul pentru medicii stomatologi a cuprins:

- O parte teoretică constând în informații privind:
 - Culoarea bontului și tipuri de refacere de bont
 - De ce este bine ca bontul să aibă o culoare constantă în timp
 - Alegerea culorii finale folosind pozele ca și metodă de comunicare
 - Inlay - onlay ca metode de restaurare estetică
 - Cimentarea adezivă – cum și cât putem modifica culoarea finală a restaurării integral ceramice?
- O demonstrație live pe fantom: protocolul de cimentare adezivă a unei fațete integral ceramice

Manifestarea a fost adresată practicienilor cu pretenții și abilități de estetică dentară.

Dr. Sanda Danciu Stănoiu
Vicepreședinte FR Banat a AMSPPR



invisalign®

The Clear Alternative to Braces



Contactați-ne pentru certificare și round table.

E-mail: contact@orthoaligner.ro

Telefon.: + 40 723 155 136

www.invisalign.ro

BULETIN INFORMATIV NAȚIONAL

„Quo Vadis?” SEPTEMBRIE 2012

I.S.S.N.: 1454 – 5780, Nr. 03 / 2012

Bine ați venit la a 11-a ediție a Buletinului Informativ Național „Quo Vadis?” nr. 3 / 2012 ce apare începând cu ianuarie 2010 doar în format electronic. Informații și link-urile în acest număr:

SITE-URI UTILE DE VIZITAT

1. AMSPPR - <http://dental.ro/main/>
2. Viața Stomatologică - <http://www.viastomatologica.ro/>
3. Colgate - <http://www.colgate.ro/app/Colgate/RO/HomePage.cvsp>
4. Denta - <http://www.denta.ro/>
5. Eugenol - <http://www.eugenol.ro/forum/index.php>
6. FVDZ - <http://www.fvdz.de/aktuelle-meldungen.html>
7. Ministerul Sănătății - <http://www.ms.ro/>
8. Wrigley - <http://www.wrigley.com/global/index.aspx>
9. Netdent - <http://netdent.ro/>

AR-MEDICA: TÂRG INTERNAȚIONAL DE APARATURĂ MEDICALĂ, APARATURĂ STOMATOLOGICĂ, FARMACIE, ORTOPEDIE, OPTICĂ ȘI SERVICII CONEXE

AR-MEDICA prima ediție s-a realizat în anul 1994, din nevoia reală și cererea crescândă a pieței din domeniul medical.

În decursul celor 17 ani, târgul a evoluat ajungându-se ca la ultimele ediții să depășească cifra de 100 de firme participante. În anul 2010 au fost prezente 125 de firme pe o suprafață interioară de 3.000 m², vizitatori: aproximativ 5.400 vizitatori specializați.

Serviciile oferite de organizatori:

-expozanților: construcția standurilor conform comenzii, ofertă de cazare, asigurarea pazei, sonorizarea pavilioanelor, organizarea unui cocktail pentru expozați, parcuri, asistență organizatorilor.

-vizitatorilor: conferințe, cursuri în urma cărora se obțin ORE EMC și EPC, prezentări de firme și produse, demonstrații practice, premii substanțiale.

Piața vizată de târg este pentru vizitatori vestul României jud. Arad, Bihor, Cluj, Maramures, Zalău, Timiș, Hunedoara, Alba, Caraș Severin, Mehedinți iar cea a expozaților este cea din România în primul rând și a celor din UE.

Pentru mai multe informații: <http://www.expoarad.ro/targ/index.php?tg=13&lang=>

SOCIETATEA ROMÂNĂ DE ERGONOMIE DENTARĂ ȘI PARTENERII ACESTEIA ORGANIZEAZĂ LA TIMIȘOARA, ÎN PERIOADA SEPTEMBRIE 2012 – MAI 2013, CURSUL DE ERGONOMIE, PREVENȚIE ȘI MANAGEMENT PERFORMANT ÎN MEDICINA DENTARĂ PRIN ALINIERE LA STANDARDELE EUROPENE

Cursurile se adresează medicilor de medicină dentară, asistentelor de medicină dentară, tehnicienilor dentari dar și managerilor de clinici și cabinete de medicină dentară și au ca principală temă formarea în domeniul ergonomiei, prevenției și managementului modern a personalului ce își desfășoară activitatea în cabinetul de medicină dentară.

Participarea la aceste cursuri este gratuită în cadrul proiectului „Ergonomie, prevenție, management performant în medicina dentară prin aliniere la standardele europene”. Transportul va fi decontat fiecărui participant și se ofera gratuit 3 mese pe zi. Asistentele primesc 22 de ore EMC creditate.

Mai multe detalii despre proiect și înscrieri puteți găsi pe site-ul www.empmd.ro sau le puteți solicita la adresa de e-mail: comunicare@empmd.ro sau la numărul de telefon 0785 263 441.

Stimate doamne, stimați domni,

Pe această cale dorim să vă aducem la cunoștință conducerea AMSPPR aleasă în cadrul Adunării Generale desfășurată la Iași în data de 27.10.2012:

Președinte AMSPPR: Dr. Pantel Marton Gyorgy
Vicepreședinte: Dr. Radu Tepordei
Vicepreședinte: Dr. Vlad Cristian Deac, redactor șef
Viața Stomatologică
Vicepreședinte: Dr. Bogdan Popescu
Trezorier: Dr. Mihai Tozlovanu

Nu uitați, datele noastre de contact sunt următoarele:

Sediul Central:
Email: amsppr@dental.ro
Tel/fax: 021 327 41 19;
Mobil: 0722 365 753
Adresa: str. Voroneț nr 3, bl D4, sc 1 ap 1
Web: www.dental.ro

Redacția Viața Stomatologică:
Email: redactie@dental.ro

Ce tu dorești **printings** realizează



printuri concepție
personalizări tipărituri
promoționale

CRITERII DE PUBLICARE

ÎN REVISTA VIAȚA STOMATOLOGICĂ

Revista AMSPPR – „Viața Stomatologică”, având o tradiție a unei apariții regulate de peste 18 ani, îmbracă haine noi începând cu anul 2011. Nu putem să nu ținem cont de realitățile stomatologiei mondiale și nu putem ignora evoluția societății românești în ultimii ani, dar mai ales ca membră UE.

„Viața Stomatologică” nu este doar o revistă. Ea reprezintă vocea, opinia, dilema, soluția, întrebările, răspunsurile, știința practicianului privat din țara noastră. Având toate aceste aspecte în vedere, dorim ca revista să reflecte viața stomatologică actuală, atât din punct de vedere științific și profesional cât și de hobby și timp liber la un standard înalt.

Având în vedere viziunea noastră asupra acestei publicații, pentru cei care doresc să publice articole în revistă, mai jos găsim criteriile tehnice de publicare.

Date tehnice despre revistă:

Tradiție: Revista AMSPPR „Viața Stomatologică” o apariție regulată cu vechime de 18 ani. Imprimare: calitate deosebită a imprimării, full-color, aprox. 40 pagini A4, 4 coperte plastificate I.S.S.N.: 1454-5772.

Distribuție: națională, gratuită în toate județele; de asemenea, se distribuie la expozițiile la care participă AMSPPR, la Congresul AMSPPR; într-un ambalaj de plastic astfel încât să nu fie deteriorate până la destinatar.

Conținut: actualități legate de practica dentară, opinii ale practicienilor, articole științifice (studii de caz, statistici), prezentări de produse de uz stomatologic, activitate internațională, manifestări științifice, oferte produse, recenzii de carte, probleme legale, interviuri, alte aspecte de interes.

Piața țintă: medicii dentiști, studenții stomatologi, tehnicienii dentari, asistenții de stomatologie, autorități.

Caracteristici tehnice ale materialelor trimise:

A. TEXTUL

1. Textul să fie redactat și salvat sub formă de document Word
2. Textul redactat să aibă diacriticele trecute (ă, ș, ț, â, î) și să fie scris cu tipul de caractere „Times New Roman”
3. Nu inserați imagini în cadrul textului, nu casetați, tabelați sau colorați textul.
4. Fiecare material trimis (acolo unde este cazul**) trebuie să fie însoțit de fotografia și un scurt CV profesional ale celui care trimite alături de adresa de email unde acesta poate fi contactat permanent
5. Pe lângă criteriile de editare impuse de revista Viața

Stomatologică, articolele științifice vor respecta „Uniform Requirements for Manuscripts Submitted to Bio-medical Journals” în ceea ce privește conținutul articolelor, calitatea și relevanța clinică, etica problematicei și imaginilor incluse în studiu

6. Este necesar acordul scris al pacienților cu privire la publicarea cazurilor în cazul în care aceștia pot fi identificați.

7. Este necesar acordul scris de cedare de copyright din partea autorilor preluați sau traduși.

8. Prin trimiterea articolului spre publicare, autorul își asumă în întregime responsabilitatea conținutului acestuia. Revista „Viața Stomatologică” nu va publica articole care aduc prejudicii drepturilor fundamentale ale omului.

9. În cazul solicitării dreptului la replică, acesta va fi acordat în cadrul revistei la rubrica „DREPTUL LA REPLICĂ”, având aceleași caracteristici tehnice ale textului cu cel la care se referă.

10. Articolele științifice vor avea un scurt rezumat (4-5 rânduri) și i cuvinte cheie (3-4) în limba engleză.

** La materiale gen opinii, interviuri, păreri, drept la replică, recenzii. Nu se aplică articolelor științifice având în vedere faptul că acestea au frecvent mai mulți autori.

B. FOTOGRAFIILE

1. Imaginile (fotografiile, grafice, statistici, etc.) care vor apărea în text vor fi salvate separat ca fișiere imagine (*.jpg, *.bitmap, *.pdf.) și numite cu cifre (1,2,3 etc.). Numărul imaginii va fi trecut în text pentru ca la tehnoredactare să se știe unde va fi poziționată imaginea. Pentru ca toți cititorii să poată avea o imagine clară asupra materialului pe care îl citează, într-un tabel vă rugăm să notați: numărul fotografiei, denumirea ei scurtă sau după caz persoanele care intră în imagine, în ordine de la dreapta spre stânga.

2. Fotografiile vor fi originale, iar în cazul de preluări este necesar acordul scris de cedare de copyright din partea autorilor

3. Fotografiile trebuie să respecte un standard de minimă calitate pentru a fi publicate (contrast, culoare, încadrare, claritate, corelare cu textul, fără persoane în mișcare, etc.), rezoluție 300 dpi.

4. În cazul unor fotografii numeroase sau de înaltă rezoluție, dificil de trimis pe e-mail se recomandă trimiterea lor la redacție prin intermediul site-ului www.transfer.ro sau pe suport CD sau DVD pe adresa: AMSPPR FR Banat Str. Vicențiu Babeș nr. 24 ap. 2, cod 310029 Arad, jud. Arad

„M-am convins
de asemănarea
lui GrandioSO cu
dinții naturali!“

Dr. H. Gräber

Profitați de
ofertele actuale!*

APROAPE IDENTIC CU DINTELE

Însumându-i toate proprietățile fizice, Grandio® SO este materialul de obturație care, la scară mondială, este cel mai apropiat de dintele natural.** Aceasta înseamnă: durabilitate, restaurări fiabile și – mai ales – pacienți mulțumiți.

- Răspunzând celor mai exigente cerințe, utilizare universală atât pentru zona anterioară cât și posterioară
- Opacitate naturală pentru rezultate asemănătoare dintelui, folosind doar o singură nuanță
- Sistem inteligent de culori, având noi nuanțe rezultate din experiența practică ^{VC}A3.25 și ^{VC}A5
- Consistență neaderentă, stabilitate ridicată la lumina ambientală, luciu superior în urma lustruirii

* Toate ofertele actuale le puteți găsi pe site-ul www.voco.com

** Nu ezitați să cereți informații despre studiul științific al produsului.

GrandioSO



FDI 2013 Istanbul Annual World Dental Congress

28 to 31 August 2013 - Istanbul, Turkey

Bridging Continents for Global Oral Health



2013 ISTANBUL

www.fdi2013istanbul.org
congress@fdi2013istanbul.org